

## SÉRIE SWIFT

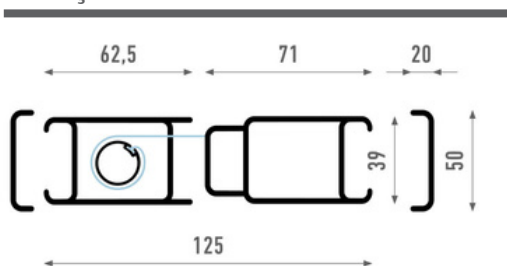
### Modernidade e Desempenho no Seu Melhor

A rede de enrolar de tela lisa série Swift vai muito além de uma simples mosquiteira enrolável. É uma solução pensada para o presente e para o futuro, com um sistema de montagem fácil e rápido que facilita o seu dia a dia.

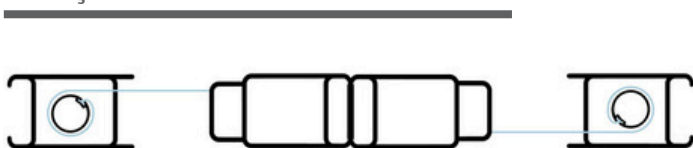
Com um design cuidadosamente desenvolvido, a série Swift oferece uma estrutura robusta e estável, capaz de resistir a ventos fortes e cobrir amplos espaços. Com uma única folha, pode abranger até 2,40 m, e com duas folhas, até 4,80 m. Tudo isto combinado com uma estética moderna, elegante e um funcionamento suave e silencioso.

A série Swift é a escolha perfeita para quem valoriza praticidade, resistência e design, proporcionando proteção e estilo ao mesmo tempo.

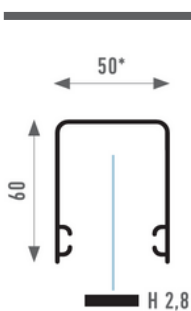
### SECÇÃO 1 FOLHA



### SECÇÃO 2 FOLHAS



### PERFIL SUPERIOR



	MEDIDAS RECOMENDADAS			
	ALTURA		LARGURA	
	MINIMA	MÁXIMA	MINIMA	MÁXIMA
LATERAL	0,50	3,00	0,40	2,40
CENTRAL	0,50	3,00	0,80	4,80

Tabelas: apresentadas em metro  
Desenhos: apresentados em milímetro

# REDES MOSQUITEIRAS

## SÉRIE SWIFT

---

### MONTAGEM FACIL

Graças ao conjunto CAIXA-PUXADOR independente, a sua instalação é rápida e simples. Não requer regulação durante a montagem, o que facilita ainda mais o processo, poupando tempo e esforço.



### SISTEMA ANTIVENTO

Permite a fixação da tela no interior da corrente inferior através de uma pelucia que evita danos na tela, bloqueando-a contra rajadas de vento.



### GUIA INFERIOR DE ALUMÍNIO

A série Swift vem equipada com uma guia inferior de alumínio de apenas 3 mm, facilitando a passagem entre áreas e garantindo maior durabilidade.



### SISTEMA SILENCIOSO

O sistema de dupla cinta de aço com tratamento anticorrosão garante maior durabilidade e um funcionamento mais suave e silencioso. A utilização de duas cintas, uma de tração e outra de suporte, evita os problemas de dobragem ou flexão presentes em outros modelos do mercado.

