

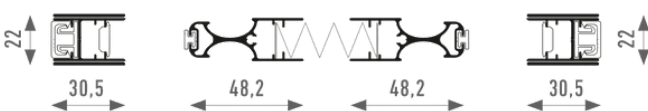
### Escolha Perfeita, Solução Eficaz e Discreta

A rede plissada série Cigarra oferece uma combinação única de estética e inovação, pela elegância e funcionalidade, para portas e janelas, destacando-se pelo seu sistema de recolha.

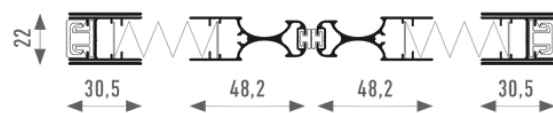
Com um deslizamento suave e ajustável a qualquer altura, garante um uso confortável e prático, adaptando-se até mesmo a espaços muito reduzidos, como entre a caixilharia e o estore, ou a portada.

Disponível em versões de 1 ou 2 folhas, é a solução perfeita para qualquer tipo de porta. A instalação é simples e pode ser feita sem perfil inferior. A sua tela, de altíssima resistência e elasticidade superior, assegura a máxima durabilidade e proteção.

#### SECÇÃO REDE BILATERAL




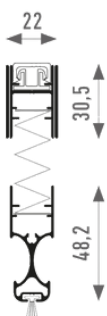
#### SECÇÃO REDE CENTRAL



#### SECÇÃO REDE LATERAL



#### SECÇÃO REDE VERTICAL



#### MEDIDAS RECOMENDADAS

	ALTURA		LARGURA	
	MINIMA	MÁXIMA	MINIMA	MÁXIMA
LATERAL	0,60	3,00	0,30	2,40
CENTRAL	0,60	3,00	0,60	4,80
BILATERAL	0,60	3,00	0,30	2,40
VERTICAL	0,30	2,50	0,30	1,40

## SÉRIE CIGARRA

---

### Novo Sistema de União da Série Cigarra Lateral, Central e Bilateral

Para uma instalação mais rápida e uma utilização otimizada, a série Cigarra integra um novo sistema de fixação que melhora a experiência do utilizador:

- Sistema de fixação rápido e seguro, que une os perfis laterais e verticais, formando uma estrutura rígida e fácil de montar.
- Perfil de clipagem ajustável à parede, adaptando-se a irregularidades.
- Clipe de fixação no perfil de fecho, para maior estabilidade e facilidade de manutenção.

A série Cigarra alia funcionalidade e discrição com um design moderno, tornando-a a escolha ideal para quem procura uma solução eficaz e duradoura.

